



شرکت سلامت الکترونیک مبین ایرانیان

راهنمای ثبت نام مشاوران بهداشت محیط در سامانه سامح

شماره نگارش: ۰۴

این سند در مالکیت شرکت سلامت الکترونیک مبین ایرانیان به نشانی تهران، میدان آرژانتین - خیابان بخارست (احمد قصیر) - بن بست ۶، پلاک ۵، طبقه اول قرار دارد و شامل اطلاعات (محرمانه / غیرمحرمانه / تجاری / اداری و...) است. هیچ کدام از اقلام این سند را نمی توان بدون اجازه کتبی از شرکت مورد استفاده قرار داد یا منتشر کرد.



شناسنامه سند

سامانه جامع سلامت الکترونیک محیط و حرفه ای (سامح)	نام پروژه
مرکز سلامت محیط و کار وزارت بهداشت، درمان و آموزش پزشکی	نام کارفرما
شرکت سلامت الکترونیک مبین ایرانیان	مجری پروژه
راهنمای ثبت نام مشاوران بهداشت محیط در سامانه سامح	نام سند
Mobin_UserGuide- Environment Health Auditor registration_V04_1403.05.08.docx	نام فایل
۰۴	نگارش
TR-GU-22-04	کد سند
قابل ارائه	وضعیت
مرداد ۱۴۰۳	تاریخ انتشار



فهرست مطالب

۶	مقدمه
۶	۱- ثبت‌نام مشاوران در سامانه سامح
۱۰	۲- نحوه ثبت‌نام
۱۱	۲-۱- مشاوران آزاد
۱۵	۲-۲- متصدی دارای مجوز خودکنترلی و خوداظهاری بهداشتی
۱۸	۲-۳- مشاور دفتر خدمات سلامت
۲۱	۲-۴- کارشناس بهداشت محیط بیمارستان
۲۵	۲-۵- کارشناس بهداشت محیط مدرسه
۳۰	پیوست ۱: تعهدنامه محضری



فهرست شکل ها

- شکل ۱: صفحه اصلی سامانه..... ۷
- شکل ۲: صفحه ورود به سامانه..... ۷
- شکل ۳: پنجره ملی خدمات دولت هوشمند..... ۸
- شکل ۴: ثبت نام مشاوران..... ۸
- شکل ۵: منوی ثبت نام مشاوران..... ۱۰
- شکل ۶: محدودیت ثبت نام..... ۱۰
- شکل ۷: نمایش شرایط فعالیت مشاوران آزاد..... ۱۱
- شکل ۸: نمایش اطلاعات و تأیید درخواست مشاور..... ۱۱
- شکل ۹: صفحه تکمیل اطلاعات..... ۱۲
- شکل ۱۰: فرم تعهدنامه محضری..... ۱۲
- شکل ۱۱: کار تابل دریافتی اقدام ثبت نام و تکمیل مدارک..... ۱۳
- شکل ۱۲: صفحه نمایش اطلاعات پرداخت..... ۱۳
- شکل ۱۳: اقدام اطلاع رسانی..... ۱۴
- شکل ۱۴: تاریخچه ثبت نام..... ۱۴
- شکل ۱۵: پیام شرایط متصدی واجد شرایط..... ۱۵
- شکل ۱۶: نمایش اطلاعات و تأیید درخواست متصدی واجد شرایط..... ۱۶
- شکل ۱۷: تکمیل مدارک..... ۱۶
- شکل ۱۸: کار تابل دریافتی اقدام ثبت نام و تکمیل مدارک ثبت نام..... ۱۷
- شکل ۱۹: پیام پرداخت موفق متصدی..... ۱۷
- شکل ۲۰: اطلاع رسانی..... ۱۸
- شکل ۲۱: نمایش شرایط فعالیت مشاوران دفاتر خدمات سلامت..... ۱۸
- شکل ۲۲: تایید و ثبت درخواست..... ۱۹
- شکل ۲۳: مدارک..... ۲۰
- شکل ۲۴: نمایش شرایط فعالیت کارشناس بهداشت محیط بیمارستان..... ۲۲
- شکل ۲۵: نمایش اطلاعات و تأیید درخواست مشاور..... ۲۲
- شکل ۲۶: صفحه تکمیل اطلاعات..... ۲۳



شکل ۲۷: متن تعهدنامه..... ۲۳

شکل ۲۸: کارتابل دریافتی اقدام ثبت‌نام و تکمیل مدارک..... ۲۴

شکل ۲۹: اقدام اطلاع رسانی..... ۲۴

شکل ۳۰: تاریخچه ثبت نام..... ۲۵

شکل ۳۱: شرایط فعالیت کارشناس بهداشت محیط مدرسه..... ۲۶

شکل ۳۲: تأیید و ثبت درخواست..... ۲۶

شکل ۳۳: صفحه تکمیل اطلاعات..... ۲۷

شکل ۳۴: متن تعهدنامه..... ۲۷

شکل ۳۵: کارتابل دریافتی اقدام ثبت‌نام و تکمیل مدارک..... ۲۷

شکل ۳۶: اقدام اطلاع رسانی..... ۲۸

شکل ۳۷: تاریخچه ثبت‌نام..... ۲۸

مقدمه

در راستای اجرای مصوبه هیأت وزیران در خصوص روش‌های خوداظهاری و خودکنترلی بهداشتی زیرساخت ثبت‌نام مشاوران آزاد بهداشت محیط، متصدیان واجد شرایط، کارشناس بهداشت محیط بیمارستان، کارشناس بهداشت محیط مدرسه و مشاوران دفتر خدمات سلامت موضوع مصوبه مذکور در سامانه سامح فراهم شده و متقاضیان می‌توانند با مراجعه به این سامانه به آدرس sameh.behdasht.gov.ir نسبت به ثبت‌نام به عنوان مشاور اقدام نمایند. در این راهنما فرایند ورود به سامانه و ثبت‌نام این گروه از کاربران بیان شده است.

۱- ثبت‌نام مشاوران در سامانه سامح

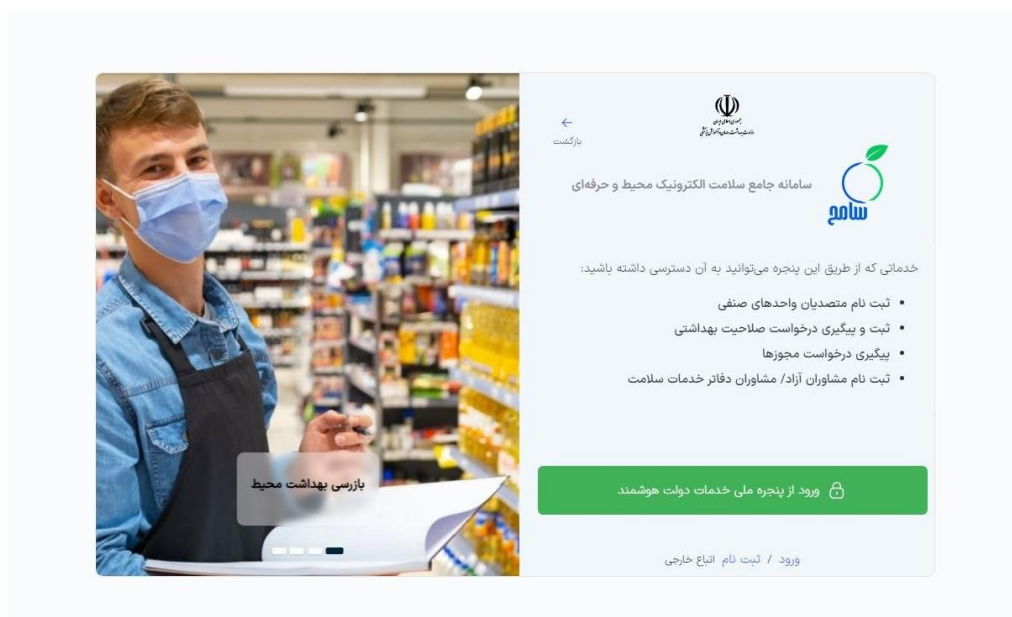
برای ثبت‌نام متقاضیان فعالیت به عنوان مشاور آزاد یا متصدیان واجد شرایط، کارشناس بهداشت محیط مدرسه کارشناس بهداشت محیط بیمارستان و مشاور دفتر خدمات سلامت در سامانه سامح مراحل ذیل را به ترتیب انجام دهید:

به سامانه سامح به آدرس <https://sameh.behdasht.gov.ir> مراجعه کنید. در صفحه اصلی سامانه جامع سلامت محیط و حرفه‌ای گزینه ورود عمومی «صاحبان/متصدیان کسب و کار متقاضیان دریافت صلاحیت بهداشتی و مشاوران آزاد و متقاضیان دریافت مجوز از دانشگاه» را انتخاب کنید.



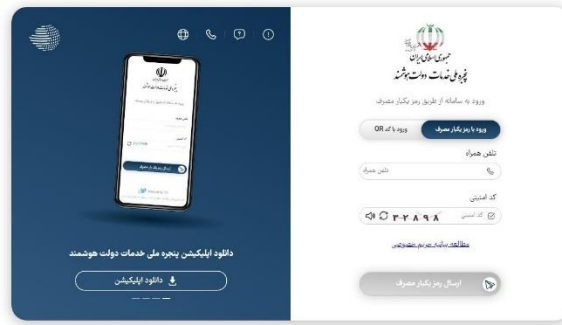
شکل ۱: صفحه اصلی سامانه

در صفحه باز شده (شکل ۲) ورود از پنجره ملی خدمات دولت هوشمند را انتخاب کنید.



شکل ۲: صفحه ورود به سامانه

با انتخاب این گزینه صفحه‌ای مشابه شکل ۳ نمایش داده می‌شود. در این صفحه اطلاعات خواسته شده را وارد و سپس دکمه «ارسال رمز یکبار مصرف» را بزنید. پیامکی حاوی کد یکبار مصرف به شماره موبایلی که وارد کردید ارسال می‌شود. این کد را در بخش مربوطه وارد کنید. با انجام اقدامات فوق به پنل کاربری خود در سامانه سامح دسترسی پیدا می‌کنید.



شکل ۳: پنجره ملی خدمات دولت هوشمند

پس از ورود به پنل کاربری خود از طریق منو سمت راست، گزینه «ثبت نام مشاوران» می توانید نسبت به ثبت نام اقدام کنید. در صفحه نمایش داده شده باید نوع درخواست خود را از بین ۵ گزینه که مشاهده می کنید، انتخاب کنید.



شکل ۴: ثبت نام مشاوران

در ادامه این راهنما نحوه ثبت نام هر کدام از مشاورها توضیح داده خواهد شد.

پیش از ثبت نام به نکات زیر توجه کنید:

- این ثبت نام صرفاً ویژه فارغ التحصیلان رشته بهداشت محیط است که موفق به دریافت گواهی خودکنترلی و خوداظهاری بهداشتی از انجمن علمی بهداشت محیط ایران شده باشند. در صورتی که گواهی انجمن علمی بهداشت محیط را نداشته باشید، امکان ثبت نام به شما داده نخواهد شد.
- متقاضی ثبت نام مشاوران نباید در سامانه سامح نقش فعال دیگری از جمله مشاور و مسئول فنی دفاتر، بازرس مراکز بهداشت، مدیر دفتر خدمات سلامت و..... داشته باشد. در صورتی که فرد متقاضی به دلیل فعالیت مرتبط با سامانه سامح دارای نقش از پیش تعریف شده بوده و در حال حاضر در این نقش فعالیت

ندارد، باید پیش از ثبت نام نسبت به حذف نقش قبلی اقدام نماید. متناسب با نوع نقش قبلی، فرایند متفاوتی برای حذف نقش به شرح زیر باید طی شود:

- نقش های مرتبط در دانشگاه: چنانچه نقش قبلی به دلیل فعالیت در سطح دانشگاه علوم پزشکی بوده به عنوان مثال بازرسان طرحی دانشگاه و یا بازنشستگان دانشگاهی، حذف نقش قبلی باید توسط ادمین سامانه سامح مستقر در دانشگاه محل خدمت صورت پذیرد. برای این منظور متقاضی باید مراتب را از طریق دانشگاه یا مرکزی که در آن فعال بوده پیگیری نماید.
- در صورتی که فرد متقاضی از نیروهای دفاتر خدمات سلامت فعال از جمله مشاور یا مسئول فنی بوده باید ابتدا نسبت به فسخ قرارداد خود با دفتر مربوطه اقدام نماید. فسخ قرارداد باید توسط مدیر دفتر خدمات سلامت و در سامانه سامح صورت پذیرد تا اعتبار نقش قبلی منقضی شود.

نکته: در صورتی که متقاضی از مشاوران دفاتری است که در حال حاضر قرارداد فعال با دفتر ندارند و یا فعالیت دفتر پایان یافته است اما همچنان در سامح خطا دارند، برای حذف نقش قبلی با شماره پشتیبانی ۰۲۱-۹۱۰۷۱۱۷۰ داخلی ۳ تماس بگیرند.

- مشاوران آزاد امکان ثبت قرارداد خود کنترلی و خوداظهاری با حداکثر ۲۰ واحد را خواهند داشت که این واحدها نباید تحت تصدی خودشان باشد. همچنین مشاوران آزاد نمی توانند مشاور هیچ دفتری باشند.
- متصدیان واجد شرایط صرفاً می توانند نسبت به ثبت چک لیست های خود کنترلی و خوداظهاری واحد صنفی خود اقدام نمایند و امکان انجام خود کنترلی و خوداظهاری واحدهای دیگر را به عنوان مشاور دفتر یا مشاور آزاد ندارند.
- برای ثبت نام مشاوران آزاد، فرم تعهدنامه محضری موجود در پیوست ۱ این راهنما را باید در سامانه بارگذاری کنند. مشاوران آزاد قبل از شروع ثبت نام نسبت به تکمیل و تهیه فرم تعهدنامه به صورت محضری اقدام کنند.

- کارشناسان بهداشت محیط تحت استخدام در مدارس یا بیمارستان ها و مراکز بهداشتی و درمانی می توانند نسبت به انجام خود کنترلی و خوداظهاری بهداشتی صرفاً برای محل خدمت خود اقدام نمایند.

۲- نحوه ثبت نام

بعد از ورود به پنل کاربری خود از منو سمت راست گزینه «ثبت نام مشاوران» را انتخاب کنید.



شکل ۵: منوی ثبت نام مشاوران

با انتخاب این گزینه در صفحه ای که نمایش داده می شود نوع درخواست خود را از بین ۵ گزینه انتخاب کنید. توجه داشته باشید در صورتی که طبق توضیحات ابتدای راهنما دارای نقش در سامانه باشید امکان ثبت نام نخواهید داشت و پیامی مطابق با این موضوع که «شما دارای نقش..... می باشید و امکان انتخاب نقش های زیر بر این اساس برای شما محدود شده است» مشاهده خواهید کرد.



شکل ۶: محدودیت ثبت نام

بعد از انتخاب نوع درخواست، پیغام مرتبط با درخواست انتخابی را مشاهده می کنید. سپس روی دکمه مرحله بعد کلیک کنید. در ادامه راهنما ثبت نام هر کدام از نقش ها توضیح داده خواهد شد.

۲-۱- مشاوران آزاد

از بین گزینه های انتخاب نوع مشاور، مشاور آزاد را انتخاب کنید. با انتخاب نوع درخواست پیام مربوط به شرایط فعالیت مشاوران آزاد را مشاهده می کنید. مشاوران آزاد امکان ثبت درخواست خودکنترلی و خوداظهاری با حداکثر ۲۰ واحد را خواهند داشت که این واحدها نباید تحت تصدی خودشان باشد. همچنین مشاوران آزاد نمی توانند مشاور هیچ دفتری باشند.



شکل ۷: نمایش شرایط فعالیت مشاوران آزاد

با انتخاب نوع درخواست و مشاهده شرایط و سپس زدن دکمه مرحله بعد به مرحله تأیید و ثبت درخواست منتقل می شوید. در این صفحه نام، کد ملی، نوع درخواست انتخابی و شرایط مربوط به آن را تأیید می کنید.



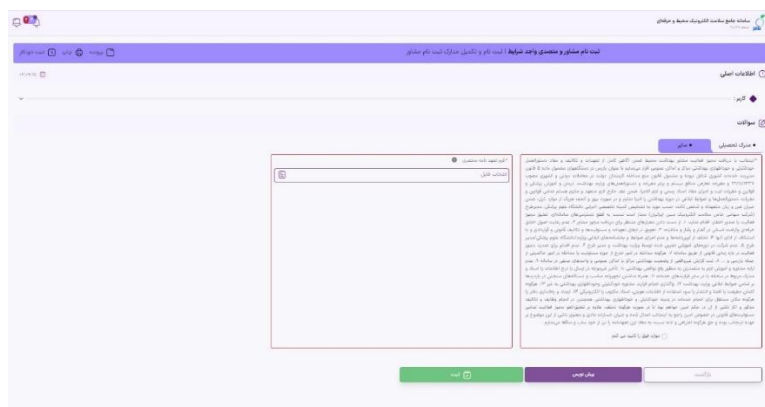
شکل ۸: نمایش اطلاعات و تأیید درخواست مشاور

با کلیک روی گزینه تأیید و ثبت درخواست وارد صفحه تکمیل اطلاعات می شوید که در این صفحه با کلیک روی گزینه تکمیل اطلاعات به صفحه ای مشابه شکل ۹ منتقل می شوید. در صفحه باز شده مقطع تحصیلی خود را انتخاب و تصویر مدرک تحصیلی خود را بارگذاری کنید. مطابق با دستورالعمل خودکنترلی و خوداظهاری بهداشتی مراکز و اماکن عمومی حداقل مدرک تحصیلی مشاور آزاد کارشناسی است.



شکل ۹: صفحه تکمیل اطلاعات

سپس تب سایر را باز کنید، تعهدنامه محضری را مطالعه و گزینه «موارد فوق را تأیید می کنم» را انتخاب، سپس تصویر تعهدنامه محضری که فرم متن آن در پیوست ۱ راهنما موجود است و باید به صورت محضری تکمیل و تهیه کرده باشید را بارگذاری کنید و روی دکمه ثبت کلیک کنید.



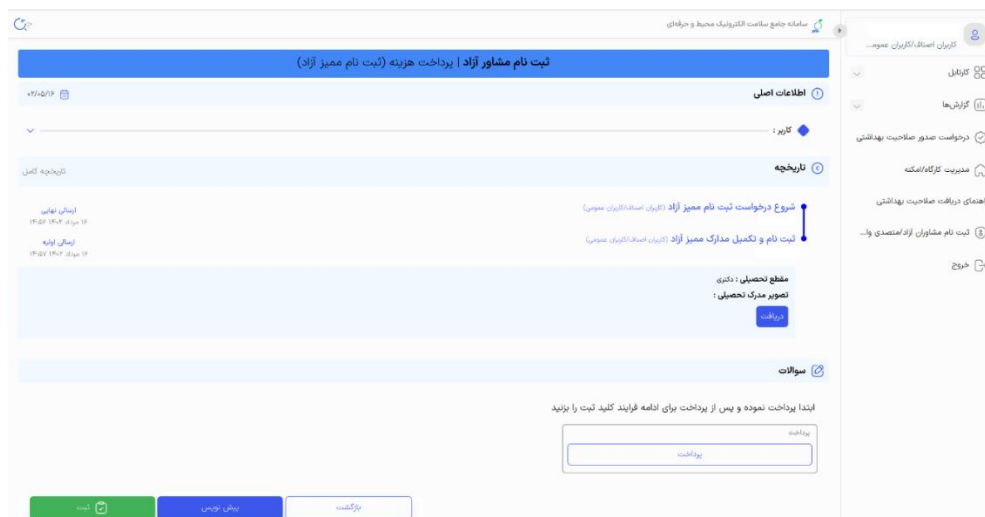
شکل ۱۰: فرم تعهدنامه محضری

نکته: چنانچه بعد از ثبت و تأیید درخواست به صفحه «تکمیل مدارک» منتقل نشوید، در کار تابل دریافتی (شکل ۱۱) اقدام «ثبت نام و تکمیل مدارک ثبت نام مشاور» مشاهده می کنید که با کلیک روی آیکون چشمی به صفحه تکمیل اطلاعات (شکل ۹) منتقل خواهید شد.



شکل ۱۱: کار تابل دریافتی اقدام ثبت نام و تکمیل مدارک

بعد از انتخاب مقطع تحصیلی، بارگذاری تصویر مدرک و بارگذاری فایل تعهدنامه و زدن دکمه ثبت به مرحله پرداخت هزینه ثبت نام منتقل خواهید شد.



شکل ۱۲: صفحه نمایش اطلاعات پرداخت

در این صفحه با کلیک روی دکمه پرداخت، به صفحه درگاه بانکی منتقل خواهید شد. بعد از پرداخت هزینه ثبت نام برای ادامه فرایند بر روی دکمه ثبت کلیک کنید. در صورتی که مجوز خود کنترلی و خوداظهاری بهداشتی از انجمن علمی بهداشت محیط ایران دریافت نکرده باشید در این مرحله پیام «استعلام گواهی خود کنترلی و خوداظهاری شما به تأیید انجمن علمی بهداشت محیط ایران نرسیده است. در صورت دارا بودن گواهی، از طریق انجمن برای رفع مشکل اقدام فرمایید.» را مشاهده می کنید. در این موارد ثبت نام تکمیل نشده و پس از رفع مشکل و یا دریافت گواهی دوباره باید نسبت به ثبت درخواست اقدام نمایید. در صورتی که نتیجه استعلام در این مرحله

مثبت باشد، می توانید نسبت به پرداخت هزینه ثبت نام از طریق درگاه بانک اقدام نمایید. پس از پرداخت پیامی مشابه شکل ۱۳ مشاهده می کنید.



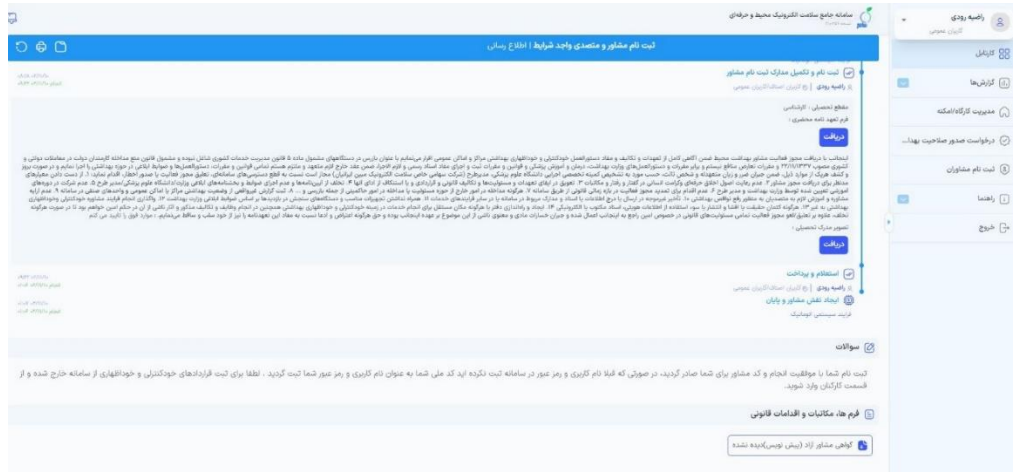
شکل ۱۳: پیام پرداخت موفق

پس از طی موفق مراحل فوق و تأیید نهایی ثبت نام، اقدام «اطلاع رسانی» را در کارتابل دریافتی مشاهده خواهید کرد.



شکل ۱۳: اقدام اطلاع رسانی

با کلیک روی آیکن مشاهده در مقابل این اقدام، تاریخچه مربوط به درخواست خود را مشاهده می کنید (شکل ۱۴).



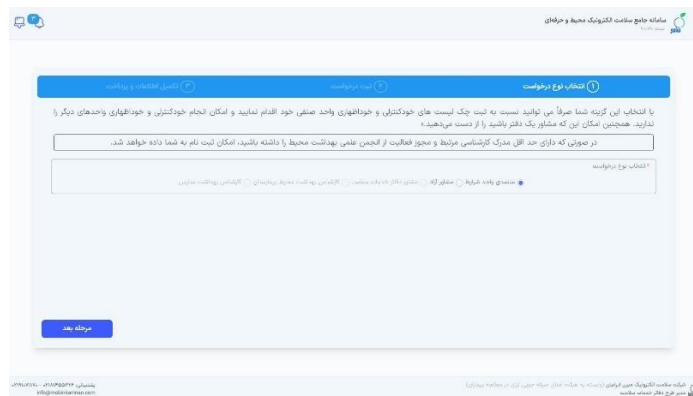
شکل ۱۴: تاریخچه ثبت نام

همان گونه که در این فرایند مشخص است پس از تکمیل مراحل ثبت نام، نقش مشاور آزاد برای شما در سامانه ایجاد خواهد شد و از این پس می توانید از طریق بخش کارکنان در صفحه اصلی سامانه با نام کاربری و رمز ورود که به صورت پیش فرض کدملی تعریف شده است به سامانه وارد شوید. هم چنین از این قسمت فرم گواهی با عنوان «مشاور آزاد» را در قسمت فرمها و مکاتبات مشاهده می کنید.

۲-۲- متصدی دارای مجوز خودکنترلی و خوداظهاری بهداشتی

از بین گزینه های انتخاب نوع مشاور، متصدی دارای مجوز خودکنترلی و خوداظهاری را انتخاب کنید. با انتخاب نوع درخواست پیام مربوط به شرایط فعالیت متصدیان دارای مجوز خودکنترلی و خوداظهاری بهداشتی را مشاهده می کنید. متصدیان واجد شرایط صرفاً می توانند نسبت به ثبت چک لیست های خودکنترلی و خوداظهاری واحد می کنند. متصدیان واجد شرایط صرفاً می توانند انجام خودکنترلی و خوداظهاری واحدهای دیگر را ندارند. همچنین امکان این که مشاور یک دفتر نمایندگی را از دست می دهید. در صورتی که دارای حد اقل مدرک کارشناسی مرتبط و مجوز فعالیت از کمیته علمی بهداشت محیط را داشته باشید، امکان ثبت نام به شما داده خواهد شد.

صفحه خود اقدام نمایند و امکان انجام خودکنترلی و خوداظهاری واحدهای دیگر را به عنوان مشاور دفتر یا مشاور آزاد ندارند.



شکل ۱۵: پیام شرایط متصدی واجد شرایط

با انتخاب نوع درخواست و مشاهده شرایط و سپس زدن دکمه مرحله بعد به مرحله تأیید و ثبت درخواست منتقل می شوید. در این صفحه نام، کدملی، نوع درخواست انتخابی و شرایط مربوط به آن را تأیید می کنید.



شکل ۱۶: نمایش اطلاعات و تأیید درخواست متصدی واجد شرایط

با کلیک روی گزینه تأیید و ثبت درخواست وارد صفحه تکمیل اطلاعات می شوید که در این صفحه با کلیک روی گزینه تکمیل اطلاعات به صفحه ای مشابه شکل ۱۸ منتقل می شوید. در صفحه باز شده مقطع تحصیلی خود را انتخاب و تصویر مدرک تحصیلی خود را بارگذاری کنید. مطابق با دستورالعمل خودکنترلی و خوداظهاری بهداشتی مراکز و اماکن عمومی حداقل مدرک تحصیلی «متصدی دارای مجوز خودکنترلی و خوداظهاری» کارشناسی می باشد.



شکل ۱۷: تکمیل مدارک

نکته: چنانچه بعد از ثبت و تأیید درخواست به صفحه «تکمیل مدارک» منتقل نشوید، در کارتابل دریافتی (شکل ۱۹) اقدام «ثبت نام و تکمیل مدارک ثبت نام مشاور» مشاهده می کنید که با کلیک روی آیکن چشمی به صفحه تکمیل مدارک (شکل ۱۷) منتقل خواهید شد.



عنوان اقدام	کد پی کز	واحد/کلتر	زمان انجام	ثبت
ثبت نام و تکمیل مدارک ثبت نام مشاور				

شکل ۱۸: کارتابل دریافتی اقدام ثبت نام و تکمیل مدارک ثبت نام

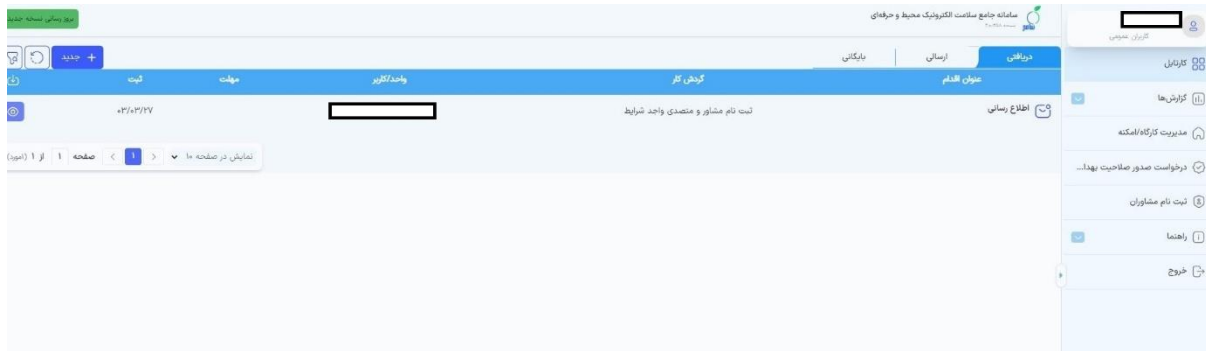
بعد از انتخاب مقطع تحصیلی، بارگذاری تصویر مدرک و بارگذاری فایل تعهدنامه و زدن دکمه ثبت به مرحله پرداخت هزینه ثبت نام منتقل خواهید شد.

در این صفحه با کلیک روی دکمه پرداخت، به صفحه درگاه بانکی منتقل خواهید شد. بعد از پرداخت هزینه ثبت نام برای ادامه فرایند بر روی دکمه ثبت کلیک کنید. در صورتی که مجوز خودکنترلی و خوداظهاری بهداشتی از انجمن علمی دریافت نکرده باشید در این مرحله پیام «استعلام گواهی خودکنترلی و خوداظهاری شما به تأیید انجمن علمی بهداشت محیط ایران نرسیده است. در صورت دارا بودن گواهی، از طریق انجمن برای رفع مشکل اقدام فرمایید.» را مشاهده می کنید. در این موارد ثبت نام تکمیل نشده و پس از رفع مشکل و یا دریافت گواهی دوباره باید نسبت به ثبت درخواست اقدام نمایید. در صورتی که نتیجه استعلام در این مرحله مثبت باشد، می توانید نسبت به پرداخت هزینه ثبت نام از طریق درگاه بانک اقدام نمایید. پس از پرداخت پیامی مشابه شکل ۱۹ مشاهده می کنید.

برای مشاهده وضعیت درخواست خود در خصوص ثبت نام مشاور آزادمتصدی واحد شرایط، به سامانه سامح مراجعه فرمایید. پرداخت هزینه شما با موفقیت انجام شد. لطفاً کد رهگیری خود را نگه داری کنید.
کد رهگیری شما : 739309845255
کتابخانه

شکل ۱۹: پیام پرداخت موفق متصدی

پس از طی موفق مراحل فوق و تأیید نهایی ثبت نام، اقدام «اطلاع رسانی» را در کارتابل دریافتی مشاهده خواهید کرد.



شکل ۲۰: اطلاع رسانی

پس از تکمیل مراحل ثبت نام، نقش متصدی دارای مجوز خودکنترلی و خوداظهاری برای شما در سامانه ایجاد خواهد شد و از این پس می‌توانید از طریق بخش کارکنان در صفحه اصلی سامانه با نام کاربری و رمز ورود که به صورت پیش فرض کدملی تعریف شده است به سامانه وارد شوید. هم چنین از این قسمت فرم گواهی با عنوان «متصدی دارای مجوز خودکنترلی و خوداظهاری» که ایجاد شده است را در قسمت فرم‌ها و مکاتبات مشاهده می‌کنید.

۲-۲- مشاور دفتر خدمات سلامت

از بین گزینه‌های انتخاب نوع مشاور، مشاور دفاتر خدمات سلامت را انتخاب کنید. با انتخاب نوع درخواست پیام مربوط به شرایط فعالیت مشاوران دفاتر خدمات سلامت و با کس انتخاب دفتر محل فعالیت را مشاهده می‌کنید. همچنین شرایط و قوانین مربوط به نقش مشاور دفتر خدمات سلامت را مشاهده می‌کنید.



شکل ۲۱: نمایش شرایط فعالیت مشاوران دفاتر خدمات سلامت

از باکس مربوطه نام مدیر دفتر مورد نظر را وارد و انتخاب کنید سپس دکمه مرحله بعد را بزنید. با زدن دکمه مرحله بعد به مرحله تأیید و ثبت درخواست منتقل می شوید. در این صفحه نام، کدملی، نوع درخواست انتخابی و شرایط و قوانین مربوط به نقش مشاور دفتر خدمات سلامت را که در صفحه قبل مطالعه کردید تأیید می کنید.



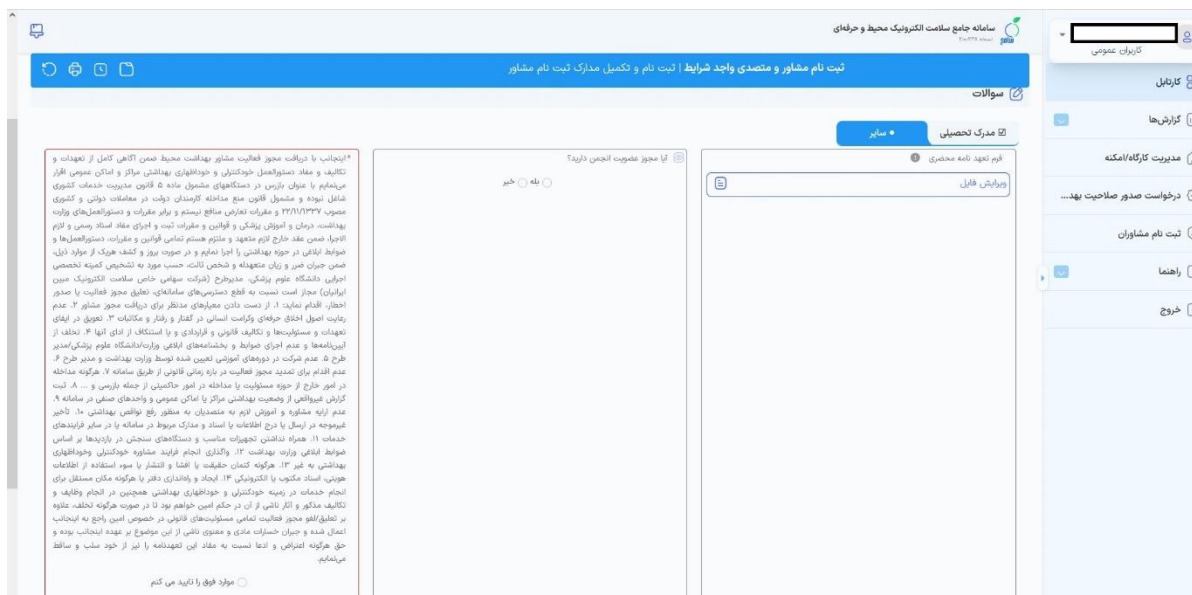
شکل ۲۲: تأیید و ثبت درخواست

با کلیک روی گزینه تأیید و ثبت درخواست به صفحه تکمیل اطلاعات وارد می شوید که با زدن روی دکمه تکمیل اطلاعات به صفحه‌ای مشابه شکل ۲۴ منتقل می شوید. در صفحه باز شده مقطع تحصیلی خود را انتخاب و تصویر مدرک تحصیلی خود را بارگذاری کنید.

سپس تب سایر را باز کنید، سوال مربوط به مجوز انجمن علمی بهداشت محیط را بسته به اینکه گواهی انجمن را دارید یا خیر پاسخ دهید. ادامه مراحل با پاسخ به این سوال به دو صورت زیر خواهد بود.

a) مشاورانی که دارای گواهی انجمن علمی بهداشت محیط هستند گزینه «بله» را انتخاب و متن تعهدنامه را

مطالعه و گزینه «موارد فوق را تأیید می کنم» را تیک زده سپس دکمه ثبت را بزنید.



شکل ۲۳: مدارک

بعد از این مراحل و تأیید وب سرویس انجمن علمی در صورتی که سوابقی از پرداخت هزینه ثبت نام در سامانه داشته باشید با ثبت درخواست، درخواست برای تأیید به کارتابل دریافتی مدیر دفتر ارسال می شود. در صورتی که تاکنون این مبلغ را پرداخت نکرده باشید ابتدا دکمه پرداخت هزینه فعال شده به درگاه بانکی منتقل و پرداخت را انجام داده و دکمه ثبت را بزنید تا درخواست به کارتابل مدیر دفتر ارسال شود. این درخواستها در کارتابل دریافتی مدیر دفتر در سامانه سامح با عنوان اقدام «تأیید رییس دفتر» مشاهده می شود. مدیر دفتر درخواست را مشاهده و مدت فعالیت مشاور را تعیین و تأیید درخواست را ثبت می کند. با این اقدام نقش مشاور دفتر خدمات سلامت برای متقاضی ایجاد و دفتر امکان ارجاع بازدید به این فرد را دارد. مشاوران پس از تأیید درخواست و ایجاد نقش جهت ورود به دسترسی خود از قسمت کاربران اقدام کنند.

(b) متقاضیانی که موفق به دریافت گواهی از انجمن علمی نشده اند و گواهی ندارد فقط در صورت ارائه تصویر تأیید ثبت نام در اولین آزمون انجمن علمی بهداشت محیط می توانند برای یک بار با دسترسی موقت با دفتر همکاری کنند. در این موارد پس اینکه سوال مربوط به «معجوز عضویت انجمن علمی» را «خیر» انتخاب کردید، یک قسمت جهت بارگذاری تصویر ثبت نام در آزمون انجمن فعال می شود پس از بارگذاری تصویر و تکمیل تمام اطلاعات دکمه ثبت را بزنید. در صورتی که سوابقی از پرداخت

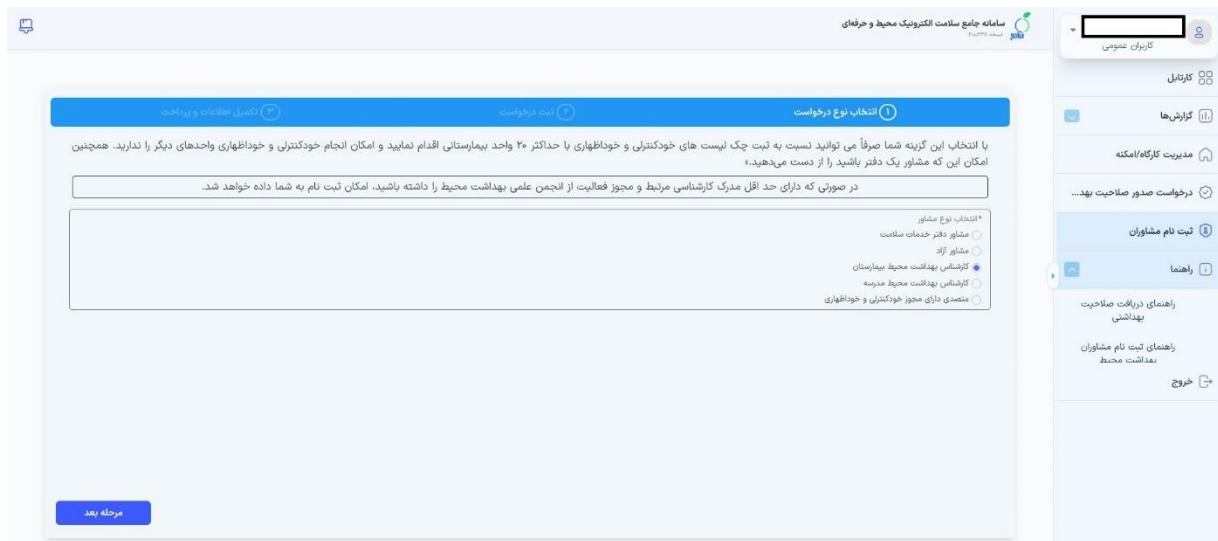
هزینه ثبت نام در سامانه داشته باشید با ثبت درخواست، درخواست برای تأیید به کارتابل دریافتی مدیر دفتر ارسال می شود. در صورتی که تاکنون این مبلغ را پرداخت نکرده باشید ابتدا دکمه پرداخت هزینه فعال شده به درگاه بانکی منتقل و پرداخت را انجام داده و دکمه ثبت را بزنید تا درخواست به کارتابل مدیر دفتر ارسال شود. این درخواست ها در کارتابل دریافتی مدیر دفتر در سامانه سامح با عنوان اقدام «تأیید رییس دفتر» مشاهده می شود. مدیر دفتر درخواست را مشاهده کرده و سپس با بررسی فایل پیوستی ثبت نام انجمن علمی وضعیت تأیید ایجاد نقش برای مشاور را مشخص می کند و تاریخ پایان نقش را که مدت فعالیت مشاور است تعیین و دکمه ثبت را می زند. لازم به ذکر است برای مشاورانی که هنوز قبولی آزمون انجمن را کسب نکردند، امکان تعیین تاریخ اعتبار نقش بیش تر از ۲ ماه وجود ندارد. با تأیید درخواست توسط مدیر دفتر، درخواست برای تأیید به کارتابل پشتیبان دفاتر خدمات سلامت ارسال خواهد شد. در این موارد با تأیید پشتیبان فنی دسترسی موقت برای این مشاور ایجاد خواهد شد و دفتر امکان ارجاع بازدید به این فرد را دارد. مشاوران پس از تأیید درخواست جهت ورود به دسترسی خود از قسمت کاربران اقدام کنند.

نکته: در صورت پایان مدت قرارداد مشاور و دفتر خدمات سلامت، اعتبار نقش مشاور پایان می یابد و مشاور امکان دسترسی به نقش خود را ندارد. برای دسترسی مجدد نیاز است مراحل ثبت درخواست قرارداد یا دفتر خدمات سلامت و فعالیت در نقش مشاور دفتر خدمات سلامت طی شود. لازم به ذکر است در صورت یک بار ثبت درخواست در زمان ثبت درخواست های بعدی نیازی به بارگذاری دوباره مدرک تحصیلی و پرداخت هزینه نیست.

۴-۲- کارشناس بهداشت محیط بیمارستان

از بین گزینه های انتخاب نوع مشاور، کارشناس بهداشت محیط بیمارستان را انتخاب کنید. با انتخاب نوع درخواست پیام مربوط به شرایط فعالیت کارشناس بهداشت محیط بیمارستان را مشاهده می کنید. کارشناسان بهداشت محیط بیمارستان صرفاً می توانند نسبت به ثبت چک لیست های خودکنترلی و خوداظهاری واحد بیمارستانی خود اقدام

نمایند و امکان انجام خودکنترلی و خوداظهاری واحدهای دیگر را به عنوان مشاور دفتر یا مشاور آزاد ندارند. مطابق با دستورالعمل خودکنترلی و خوداظهاری بهداشتی مراکز و اماکن عمومی - فصل دوم، ماده ۲، تبصره ۲ «کارشناسان بهداشت محیط تحت استخدام در مدارس یا بیمارستان‌ها و مراکز بهداشتی و درمانی می‌توانند نسبت به انجام خودکنترلی و خوداظهاری بهداشتی صرفاً برای محل خدمت خود اقدام نمایند».



شکل ۲۴: نمایش شرایط فعالیت کارشناس بهداشت محیط بیمارستان

با انتخاب نوع درخواست و مشاهده شرایط و سپس زدن دکمه بعد به مرحله تأیید و ثبت درخواست منتقل می‌شوید. در این صفحه نام، کد ملی، نوع درخواست انتخابی و شرایط مربوط به آن را تأیید می‌کنید.



شکل ۲۵: نمایش اطلاعات و تأیید درخواست مشاور

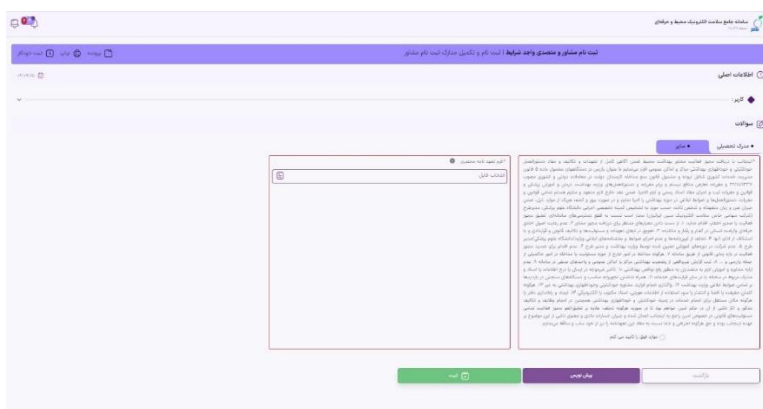
با کلیک روی گزینه تأیید و ثبت درخواست وارد صفحه تکمیل اطلاعات می‌شوید که در این صفحه با کلیک روی گزینه تکمیل اطلاعات به صفحه‌ای مشابه شکل ۲۷ منتقل می‌شوید. در صفحه باز شده مقطع تحصیلی خود را انتخاب و تصویر مدرک تحصیلی خود را بارگذاری کنید. مطابق با دستورالعمل خودکنترلی و خوداظهاری بهداشتی مراکز و اماکن عمومی حداقل مدرک تحصیلی کارشناس بیمارستان «کارشناسی» است.



شکل ۲۶: صفحه تکمیل اطلاعات

سپس تب سایر را باز کنید، تعهدنامه را مطالعه و گزینه «موارد فوق را تأیید می‌کنم» را انتخاب، سپس دکمه ثبت

را بزنید.



شکل ۲۷: متن تعهدنامه

نکته: چنانچه بعد از ثبت و تأیید درخواست به صفحه «تکمیل مدارک» منتقل نشوید، در کار تابل دریافتی (شکل

۲۹) اقدام «ثبت‌نام و تکمیل مدارک ثبت‌نام مشاور» مشاهده می‌کنید که با کلیک روی آیکون چشمی به صفحه



تکمیل اطلاعات (شکل ۲۷) منتقل خواهید شد.

عنوان اقدام	گروه کار	واحد/تکثیر	زمان انجام	ثبت
			۲۷/۱/۱۰	۲۷/۱/۱۰
			۲۷/۱/۱۰	۲۷/۱/۱۰
			۲۷/۱/۱۳	۲۷/۱/۱۳

شکل ۲۸: کارتابل دریافتی اقدام ثبت نام و تکمیل مدارک

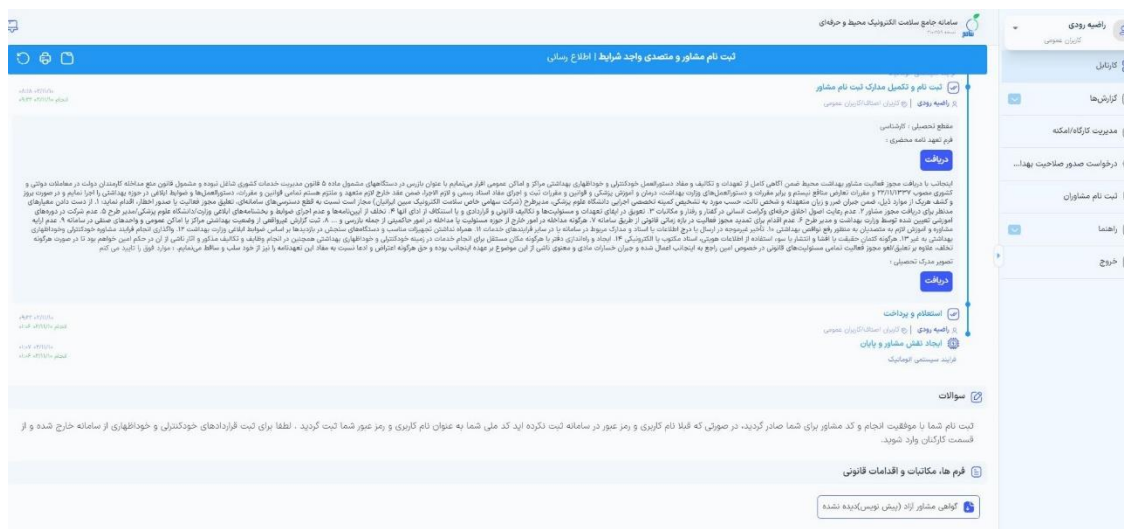
بعد از انتخاب مقطع تحصیلی، بارگذاری تصویر مدرک و زدن دکمه ثبت در صورتی که متقاضی مجوز خودکنترلی و خوداظهاری از انجمن علمی بهداشت محیط ایران را داشته باشد درخواست ثبت و نقش کارشناس بهداشت محیط بیمارستان ایجاد خواهد شد. در صورتی که مجوز خودکنترلی و خوداظهاری بهداشتی از انجمن علمی دریافت نکرده باشد، در این مرحله پیام «استعلام گواهی خودکنترلی و خوداظهاری شما به تأیید انجمن علمی بهداشت محیط ایران نرسیده است» مشاهده می شود. در این موارد ثبت نام تکمیل نشده و پس از رفع مشکل یا دریافت گواهی دوباره نسبت به ثبت نام اقدام کنید.

پس از طی موفق مراحل فوق و تأیید نهایی ثبت نام، اقدام «اطلاع رسانی» را در کارتابل دریافتی مشاهده خواهید کرد.

عنوان اقدام	گروه کار	واحد/تکثیر	مهلت	ثبت
اطلاع رسانی				۲۷/۱/۲۷

شکل ۲۹: اقدام اطلاع رسانی

با کلیک روی آیکن مشاهده در مقابل این اقدام، تاریخچه مربوط به درخواست خود را مشاهده می کنید (شکل ۳۰).

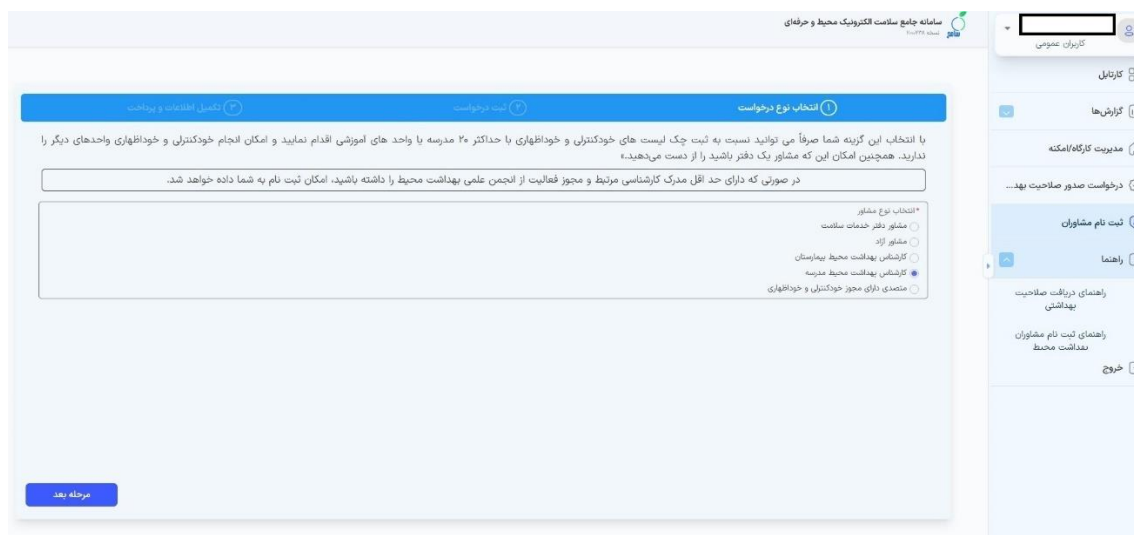


شکل ۳۰: تاریخچه ثبت نام

همان گونه که در این فرایند مشخص است پس از تکمیل مراحل ثبت نام، نقش مشاور بهداشت محیط بیمارستان برای شما در سامانه ایجاد خواهد شد و از این پس می توانید از طریق بخش کارکنان در صفحه اصلی سامانه با نام کاربری و رمز ورود که به صورت پیش فرض کدملی تعریف شده است به سامانه وارد شوید. هم چنین در این مرحله فرم گواهی با عنوان «مشاور بهداشت محیط بیمارستان» را در قسمت فرم ها و مکاتبات مشاهده می کنید.

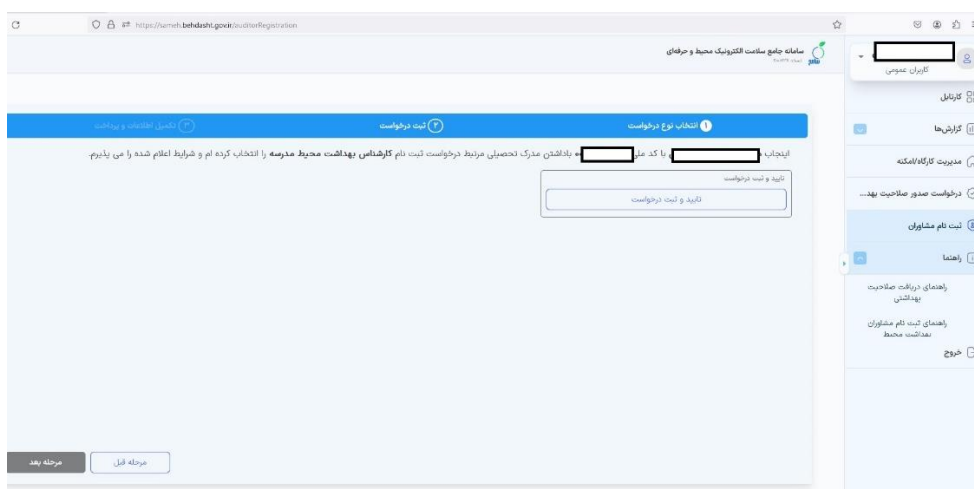
۵-۲- کارشناس بهداشت محیط مدرسه

از بین گزینه های انتخاب نوع مشاور، کارشناس بهداشت محیط مدرسه را انتخاب کنید. با انتخاب نوع درخواست پیام مربوط به شرایط فعالیت کارشناس بهداشت محیط مدرسه را مشاهده می کنید. کارشناسان بهداشت محیط مدرسه صرفاً می توانند نسبت به ثبت چک لیست های خودکنترلی و خوداظهاری مدارس یا واحدهای آموزشی مرتبط با خود اقدام نمایند و امکان انجام خودکنترلی و خوداظهاری واحدهای دیگر را به عنوان مشاور دفتر یا مشاور آزاد ندارند. مطابق با دستورالعمل خودکنترلی و خوداظهاری بهداشتی مراکز و اماکن عمومی - فصل دوم، ماده ۲، تبصره ۲ «کارشناسان بهداشت محیط تحت استخدام در مدارس یا بیمارستان ها و مراکز بهداشتی و درمانی می توانند نسبت به انجام خودکنترلی و خوداظهاری بهداشتی صرفاً برای محل خدمت خود اقدام نمایند».



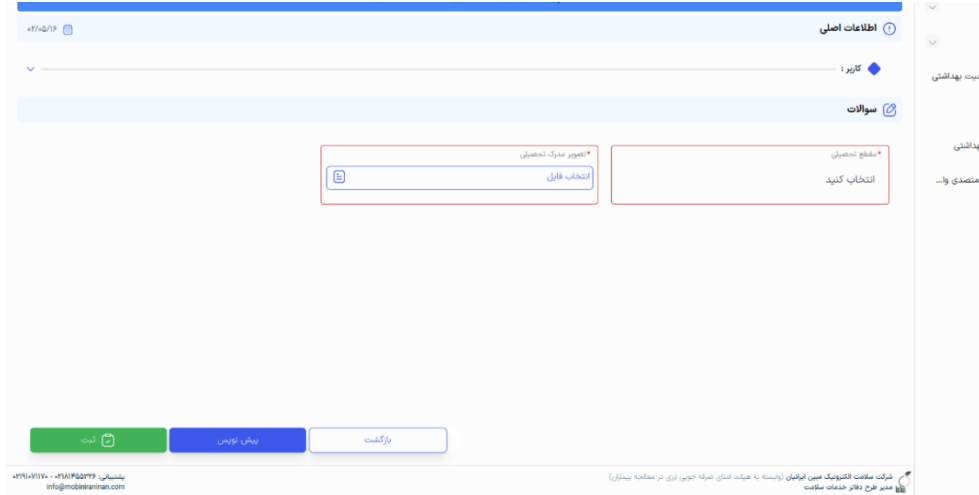
شکل ۳۱: شرایط فعالیت کارشناس بهداشت محیط مدرسه

با انتخاب نوع درخواست و مشاهده شرایط و سپس زدن دکمه بعد به مرحله تأیید و ثبت درخواست منتقل می شوید. در این صفحه نام، کد ملی، نوع درخواست انتخابی و شرایط مربوط به آن را تأیید می کنید.



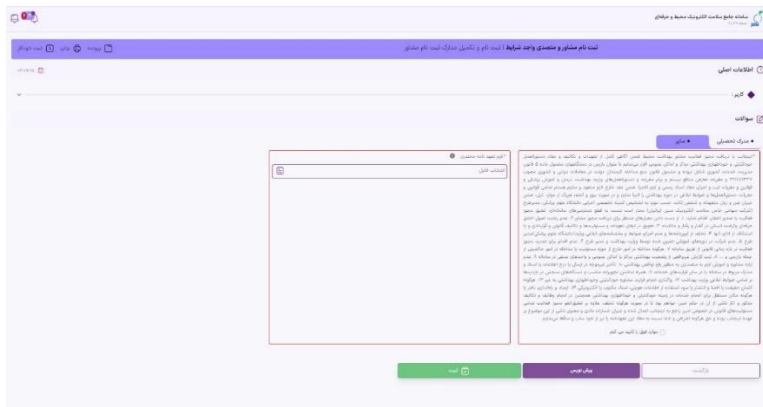
شکل ۳۲: تأیید و ثبت درخواست

با کلیک روی گزینه تأیید و ثبت درخواست وارد صفحه تکمیل اطلاعات می شوید که در این صفحه با کلیک روی گزینه تکمیل اطلاعات به صفحه ای مشابه شکل ۳۳ منتقل می شوید. در صفحه باز شده مقطع تحصیلی خود را انتخاب و تصویر مدرک تحصیلی خود را بارگذاری کنید. مطابق با دستورالعمل خودکنترلی و خوداظهاری بهداشتی مراکز و اماکن عمومی حداقل مدرک تحصیلی کارشناس بهداشت محیط مدرسه کارشناسی است.



شکل ۳۳: صفحه تکمیل اطلاعات

سپس تب سایر را باز کنید، تعهدنامه را مطالعه و گزینه «موارد فوق را تأیید می کنم» را انتخاب، سپس دکمه ثبت را بزنید.



شکل ۳۴: متن تعهدنامه

نکته: چنانچه بعد از ثبت و تأیید درخواست به صفحه «تکمیل مدارک» منتقل نشوید، در کارتابل دریافتی (شکل ۳۵) اقدام «ثبت نام و تکمیل مدارک مشاور» مشاهده می کنید که با کلیک روی آیکن چشمی به صفحه تکمیل اطلاعات (شکل ۳۳) منتقل خواهید شد.

عنوان اقدام	گذراندن کار	واحد/تایید	زمان انجام	تاریخ ثبت
ثبت نام و تکمیل مدارک ثبت نام مشاور			۲۷/۱۱/۱۰	۲۷/۱۱/۱۰
			۲۷/۱۱/۱۰	۲۷/۱۱/۱۰
			۲۷/۱۱/۱۳	۲۷/۱۱/۱۳

شکل ۳۵: کارتابل دریافتی اقدام ثبت نام و تکمیل مدارک

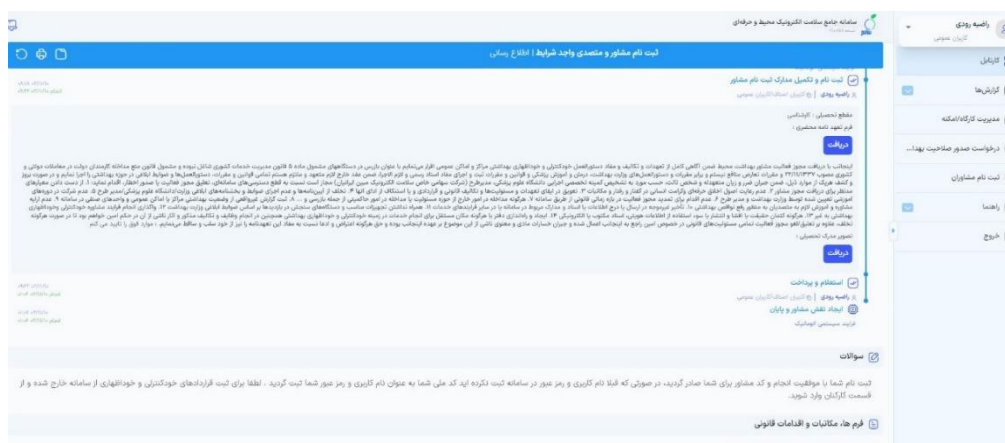
بعد از انتخاب مقطع تحصیلی، بارگذاری تصویر مدرک و زدن دکمه ثبت در صورتی که متقاضی مجوز خودکترلی و خوداظهاری از انجمن علمی بهداشت محیط داشته باشد درخواست ثبت و نقش کارشناس بهداشت محیط مدرسه ایجاد خواهد شد. در صورتی که مجوز خودکترلی و خوداظهاری بهداشتی از انجمن علمی دریافت نکرده باشد، در این مرحله پیام «استعلام گواهی خودکترلی و خوداظهاری شما به تأیید انجمن علمی بهداشت محیط ایران نرسیده است» مشاهده می شود. در این موارد ثبت نام تکمیل نشده و پس از رفع مشکل یا دریافت گواهی دوباره نسبت به ثبت نام اقدام کنید.

پس از طی موفق مراحل فوق و تأیید نهایی ثبت نام، اقدام «اطلاع رسانی» را در کارتابل دریافتی مشاهده خواهید کرد.



شکل ۳۶: اقدام اطلاع رسانی

با کلیک روی آیکن مشاهده در مقابل این اقدام، تاریخچه مربوط به درخواست خود را مشاهده می کنید (شکل ۳۷).



شکل ۳۷: تاریخچه ثبت نام

همان گونه که در این فرایند مشخص است پس از تکمیل مراحل ثبت نام، نقش مشاور بهداشت محیط مدرسه برای شما در سامانه ایجاد خواهد شد و از این پس می توانید از طریق بخش کارکنان در صفحه اصلی سامانه با نام کاربری و رمز ورود که به صورت پیش فرض کدملی تعریف شده است به سامانه وارد شوید. هم چنین در این مرحله فرم گواهی با عنوان « مشاور بهداشت محیط مدرسه » را در قسمت فرم ها و مکاتبات مشاهده می کنید.

پیوست ۱: تعهدنامه محضری

این تعهدنامه باید به صورت محضری تکمیل و در زمان ثبت نام بارگذاری شود.

بسمه تعالی

تعهدنامه رسمی

اینجانب..... فرزند متولد...../...../..... به نشانی..... به کد ملی شماره شناسنامه صادره از..... و شماره تماس و شماره تماس با دریافت مجوز فعالیت مشاور بهداشت محیط ضمن آگاهی کامل از تعهدات و تکالیف و مفاد دستورالعمل خودکنترلی و خوداظهاری بهداشتی مراکز و اماکن عمومی اقرار می‌نمایم با عنوان بازرس در دستگاههای مشمول ماده ۵ قانون مدیریت خدمات کشوری شاغل نبوده و مشمول قانون منع مداخله کارمندان دولت در معاملات دولتی و کشوری مصوب ۱۳۳۷/۱۱/۲۲ و مقررات تعارض منافع نیستم و برابر مقررات و دستورالعمل‌های وزارت بهداشت، درمان و آموزش پزشکی و قوانین و مقررات ثبت و اجرای مفاد اسناد رسمی و لازم الاجرا، ضمن عقد خارج لازم متعهد و ملتزم هستم تمامی قوانین و مقررات، دستورالعمل‌ها و ضوابط ابلاغی در حوزه بهداشتی را اجرا نمایم و در صورت بروز و کشف هر یک از موارد ذیل، ضمن جبران ضرر و زیان متعهدله و شخص ثالث، حسب مورد به تشخیص کمیته تخصصی اجرایی دانشگاه علوم پزشکی، مدیر طرح (شرکت سهامی خاص سلامت الکترونیک مبین ایرانیان) مجاز است نسبت به قطع دسترسی‌های سامانه‌ای، تعلیق مجوز فعالیت یا صدور اخطار، اقدام نماید:

۱. از دست دادن معیارهای مدنظر برای دریافت مجوز مشاور
 ۲. عدم رعایت اصول اخلاق حرفه‌ای و کرامت انسانی در گفتار و رفتار و مکاتبات
 ۳. تعویق در ایفای تعهدات و مسئولیت‌ها و تکالیف قانونی و قراردادی و یا استنکاف از ادای آنها
 ۴. تخلف از آیین‌نامه‌ها و عدم اجرای ضوابط و بخشنامه‌های ابلاغی وزارت/دانشگاه علوم پزشکی/مدیر طرح
 ۵. عدم شرکت در دوره‌های آموزشی تعیین شده توسط وزارت بهداشت و مدیر طرح
 ۶. عدم اقدام برای تمدید مجوز فعالیت در بازه زمانی قانونی از طریق سامانه
 ۷. هرگونه مداخله در امور خارج از حوزه مسئولیت یا مداخله در امور حاکمیتی از جمله بازرسی و ...
 ۸. ثبت گزارش غیرواقعی از وضعیت بهداشتی مراکز یا اماکن عمومی و واحدهای صنفی در سامانه
 ۹. عدم ارایه مشاوره و آموزش لازم به متصدیان به منظور رفع نواقص بهداشتی
 ۱۰. تأخیر غیرموجه در ارسال یا درج اطلاعات یا اسناد و مدارک مربوط در سامانه یا در سایر فرایندهای خدمات
 ۱۱. همراه نداشتن تجهیزات مناسب و دستگاه‌های سنجش در بازدیدها بر اساس ضوابط ابلاغی وزارت بهداشت
 ۱۲. واگذاری انجام فرایند مشاوره خودکنترلی و خوداظهاری بهداشتی به غیر
 ۱۳. هرگونه کتمان حقیقت یا افشا و انتشار یا سوء استفاده از اطلاعات هویتی، اسناد مکتوب یا الکترونیکی
 ۱۴. ایجاد و راه‌اندازی دفتر یا هرگونه مکان مستقل برای انجام خدمات در زمینه خودکنترلی و خوداظهاری بهداشتی
- همچنین در انجام وظایف و تکالیف مذکور و آثار ناشی از آن در حکم امین خواهم بود تا در صورت هرگونه تخلف، علاوه بر تعلیق/لغو مجوز فعالیت تمامی مسئولیت‌های قانونی در خصوص امین راجع به اینجانب اعمال شده و جبران خسارات مادی و معنوی ناشی از این موضوع بر عهده اینجانب بوده و حق هرگونه اعتراض و ادعا نسبت به مفاد این تعهدنامه را نیز از خود سلب و ساقط می‌نمایم.